



BỘ NÔNG NGHIỆP VÀ PHÁT TRIỂN NÔNG THÔN
BAN CHỈ ĐẠO CHẤT LƯỢNG, AN TOÀN THỰC PHẨM
VÀ PHÁT TRIỂN THỊ TRƯỜNG

BẢN TIN SẢN XUẤT VÀ TIÊU THỤ NÔNG SẢN **TRONG NƯỚC THÁNG 4/2024**

Số ra ngày 02/5/2024





BỘ NÔNG NGHIỆP VÀ PHÁT TRIỂN NÔNG THÔN
BAN CHỈ ĐẠO CHẤT LƯỢNG, AN TOÀN THỰC PHẨM
VÀ PHÁT TRIỂN THỊ TRƯỜNG

THƯ NGỎ

Kính gửi: Quý cơ quan và quý độc giả

Nhằm đẩy mạnh công tác đảm bảo chất lượng, an toàn thực phẩm và phát triển thị trường nông sản, Bộ Nông nghiệp và Phát triển nông thôn đã ban hành Quyết định số 4510/QĐ-BNN-TCCB ngày 30/10/2023 thành lập Ban chỉ đạo chất lượng, an toàn thực phẩm và phát triển thị trường trực thuộc Bộ Nông nghiệp và Phát triển nông thôn, trên cơ sở hợp nhất Ban chỉ đạo chất lượng, an toàn thực phẩm nông lâm thủy sản trong lĩnh vực nông nghiệp và Ban chỉ đạo phát triển thị trường nông sản, với nhiệm vụ chính là định hướng cơ chế, chính sách trong lĩnh vực đảm bảo chất lượng, an toàn thực phẩm và phát triển thị trường nông sản. Để cung cấp kịp thời các thông tin về tình hình sản xuất, biến động thị trường tiêu thụ nông sản trong nước, Ban chỉ đạo chất lượng, an toàn thực phẩm và phát triển thị trường trân trọng gửi tới Quý cơ quan, độc giả Bản tin Sản xuất và tiêu thụ nông sản trong nước được phát hành hàng tháng.

Chúng tôi rất mong nhận được sự đóng góp ý kiến của Quý cơ quan, quý độc giả để các Bản tin được hoàn thiện, góp phần hỗ trợ tích cực cho công tác chỉ đạo điều hành của Bộ, các địa phương, hoạt động sản xuất kinh doanh của doanh nghiệp, hợp tác xã và người dân.

Ý kiến đóng góp xin gửi về:

Cơ quan đầu mối xây dựng Bản tin Sản xuất và tiêu thụ nông sản trong nước:
Trung tâm Chuyển đổi số và Thống kê nông nghiệp (Địa chỉ: số 2 Ngọc Hà, Ba Đình, Hà Nội;
Email: thongke@mard.gov.vn. Điện thoại: 024-37341635).

Trân trọng!



Diện tích, sản lượng lúa tính đến giữa tháng 4 năm 2024

Gieo cấy



3,59 ↑ + 3,6%
triệu ha

DT thu hoạch



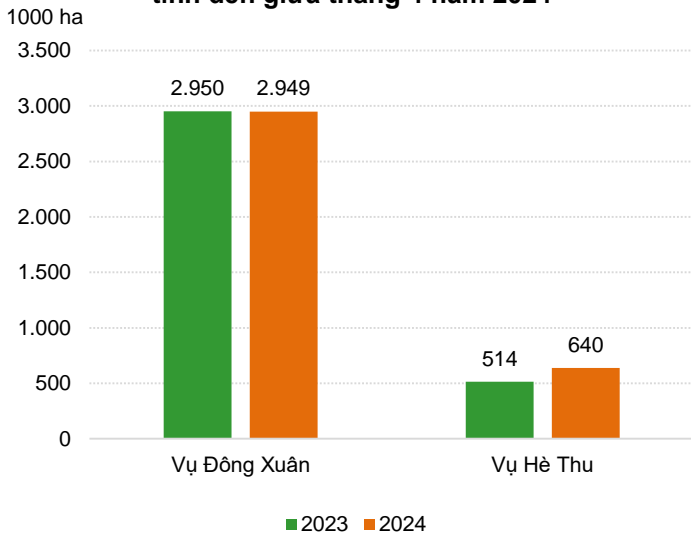
2,02 ↑ + 7,4%
triệu ha

Sản lượng

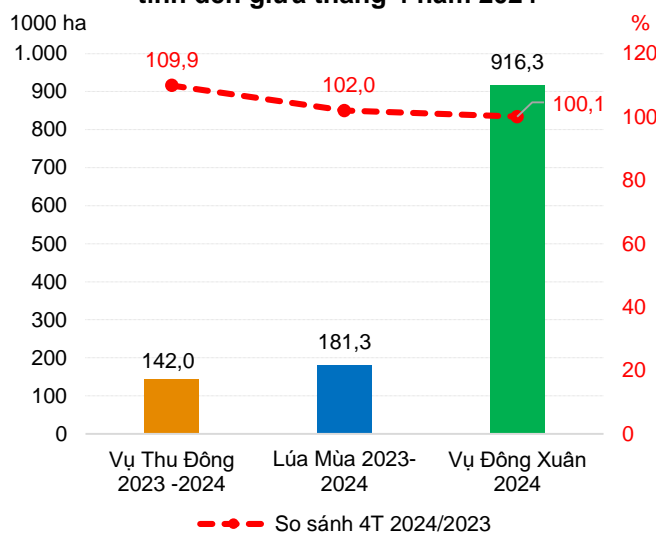


13,44 ↑ + 7,3%
triệu tấn

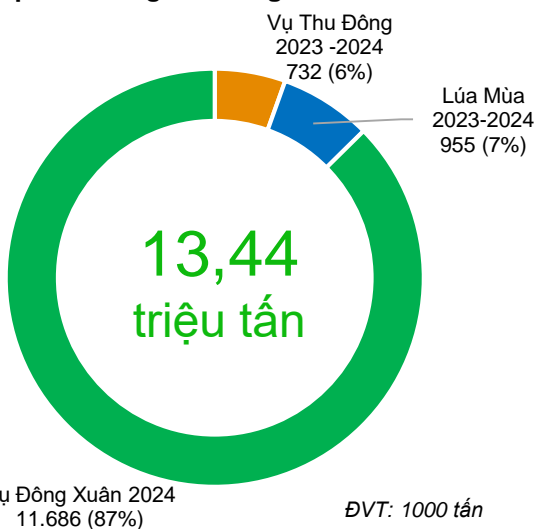
Diện tích gieo trồng lúa phân theo vụ tính đến giữa tháng 4 năm 2024



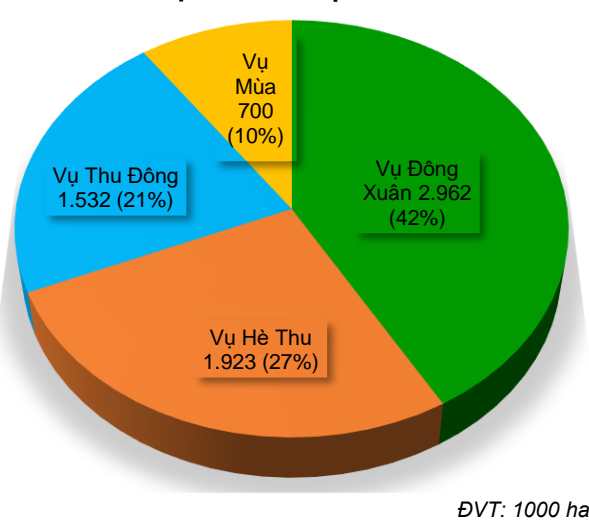
Diện tích thu hoạch lúa phân theo vụ tính đến giữa tháng 4 năm 2024



Cơ cấu sản lượng lúa cả nước phân theo vụ tính đến giữa tháng 4 năm 2024

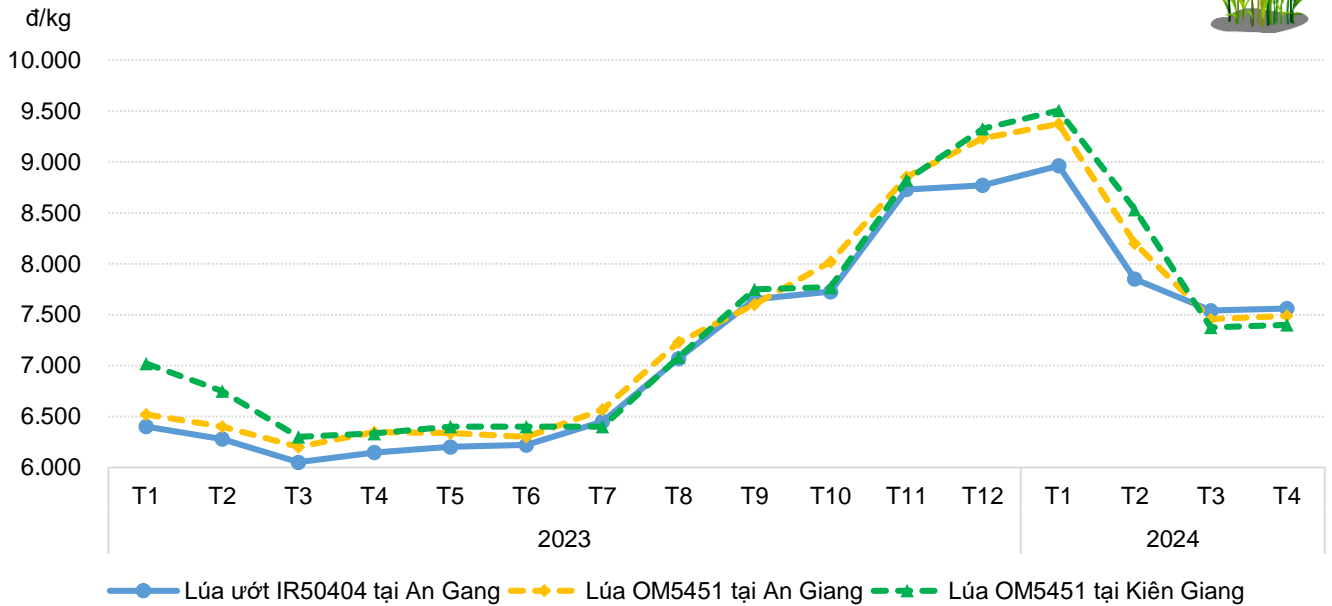


Dự kiến diện tích, cơ cấu gieo trồng lúa cả nước phân theo vụ năm 2024





GIÁ LÚA

Giá thu mua lúa bình quân theo tháng tại một số tỉnh ĐBSCL 2023-2024

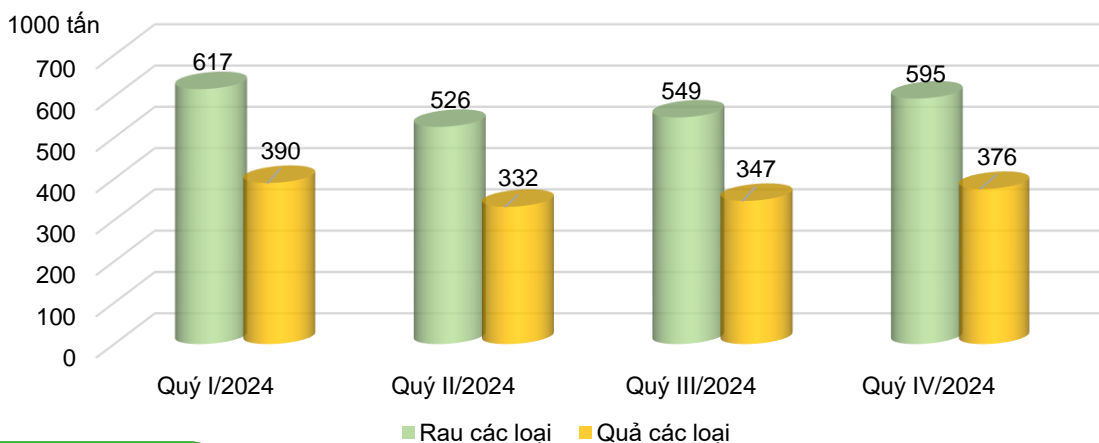


Tại thị trường trong nước, giá thu mua lúa tháng 4/2024 tại một số tỉnh ĐBSCL tăng nhẹ do nguồn cung vụ Đông Xuân cạn dần. Cụ thể, tại An Giang giá thu mua lúa IR50404 ứot bình quân ở mức 7.560 đồng/kg, tăng 20 đồng/kg so với tháng 3/2024; giá thu mua lúa OM5451 tươi bình quân ở mức 7.489 đồng/kg, tăng 30 đồng/kg. Tại Kiên Giang giá thu mua lúa OM5451 bình quân ở mức 7.400 đồng/kg, tăng 25 đồng/kg.



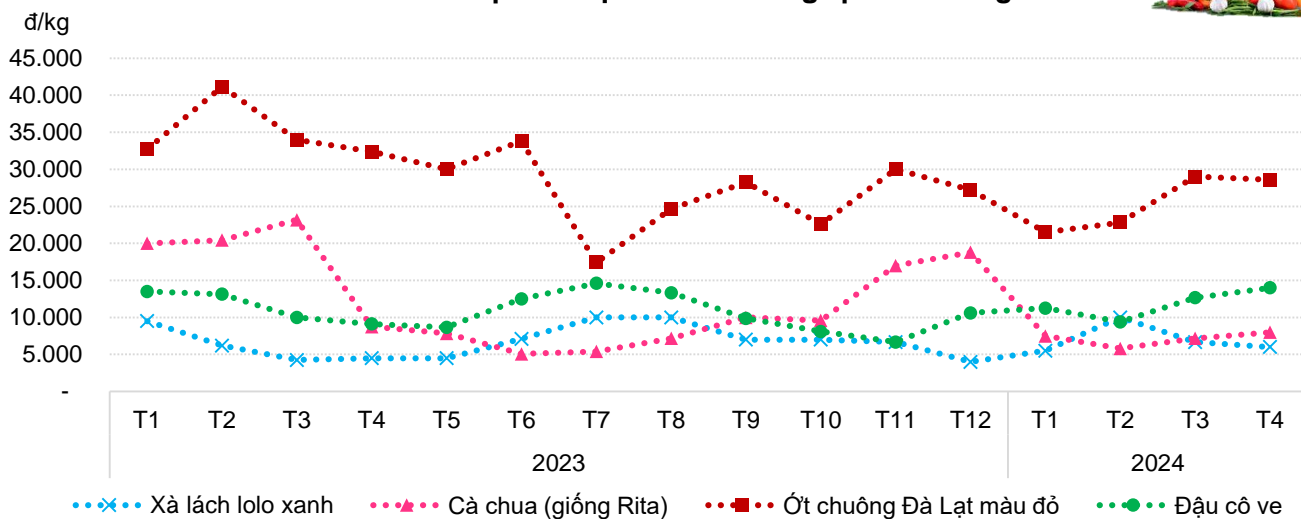
SẢN LƯỢNG RAU CÁC LOẠI
4 THÁNG NĂM 2024DỰ KIẾN SẢN LƯỢNG RAU CÁC LOẠI
6 THÁNG NĂM 2024

DỰ KIẾN NHU CẦU TIÊU THỤ RAU, QUẢ NĂM 2024



GIÁ RAU CỦ

Giá thu mua rau các loại bình quân theo tháng tại Lâm Đồng 2023-2024



Trong tháng 4 năm 2024, tại Lâm Đồng, do thị trường tiêu thụ mạnh nên giá thu mua bình quân các loại nông sản như: đậu cô ve, cà chua,... đều tăng so với tháng 3/2024, cụ thể: giá cà chua bình quân ở mức 8.000 đồng/kg, tăng 833 đồng/kg; đậu cô ve 14.000 đồng/kg, tăng 1.333 đồng/kg. Ở chiều ngược lại giá xà lách lolo xanh, ớt chuông Đà Lạt màu đỏ,... giảm do nguồn cung nhiều nên giá thu mua bình quân đều giảm so với tháng 3/2024, cụ thể: giá thu mua xà lách lolo xanh bình quân ở mức 6.000 đồng/kg, giảm 667 đồng/kg; ớt chuông Đà Lạt màu đỏ 28.600 đồng/kg, giảm 600 đồng/kg.

Dự kiến sản lượng cam tháng 5 và 5 tháng năm 2024

Cam



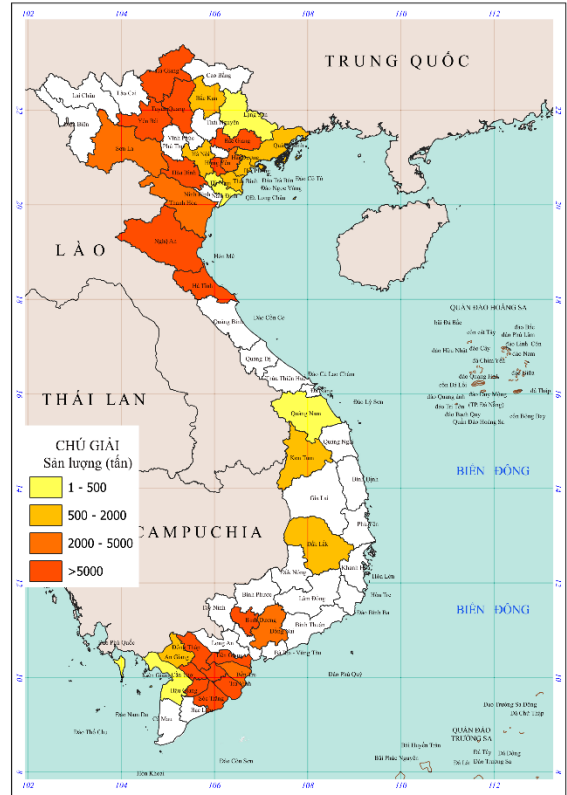
5 tháng 2024

Nghìn tấn

470,5

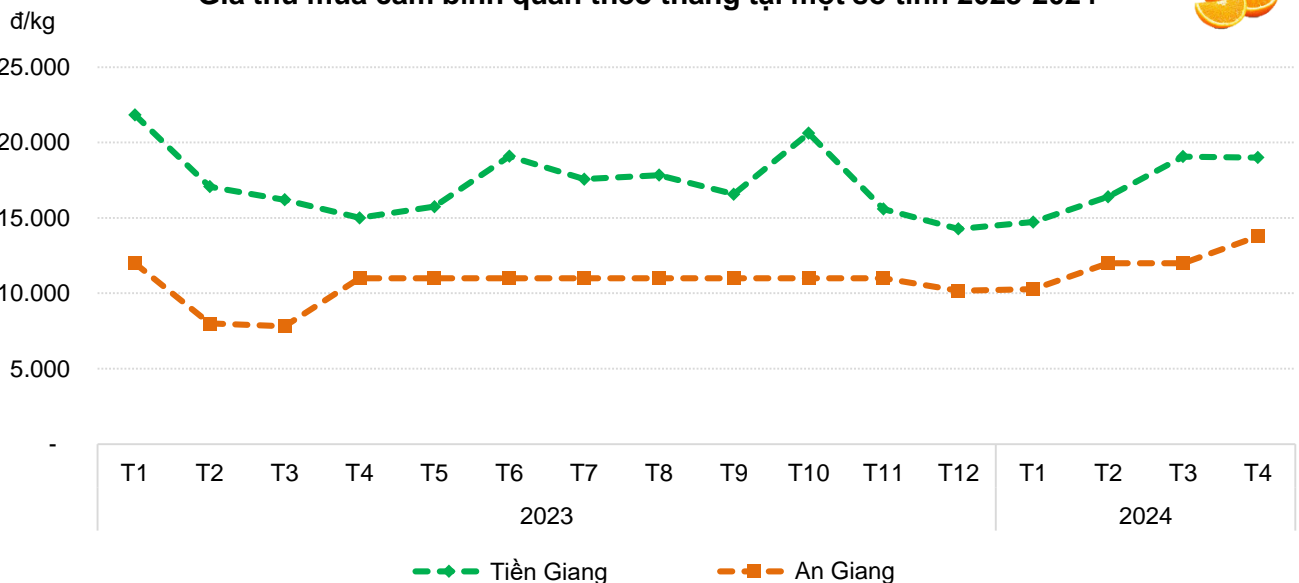
Tỉnh	Tháng 5 (nghìn tấn)	Lũy kế 5 tháng (nghìn tấn)
Vĩnh Long	49,1	190,7
Tuyên Quang		39,8
Hòa Bình	2,5	33,4
Trà Vinh	4,0	32,6
Hậu Giang	4,6	30,1
Hà Giang		21,4
Hà Tĩnh	2,0	14,6
Đồng Tháp	2,8	14,5
Bình Dương		12,4
Tiền Giang		10,4
Các tỉnh khác	3,6	70,7

Bản đồ ước sản lượng cam thu hoạch 5 tháng năm 2024



GIÁ CAM

Giá thu mua cam bình quân theo tháng tại một số tỉnh 2023-2024



Trong tháng 4 năm 2024, giá thu mua bình quân cam tiếp tục tăng tại các tỉnh trên cả nước. Cụ thể: giá thu mua cam bình quân tại Tiền Giang ở mức 19.000 đồng/kg, giữ ổn định so với tháng 3/2024; giá thu mua cam bình quân tại An Giang ở mức 13.778 đồng/kg, giảm 1.778 đồng/kg;

Dự kiến sản lượng thanh long tháng 5 và 5 tháng năm 2024

Thanh long



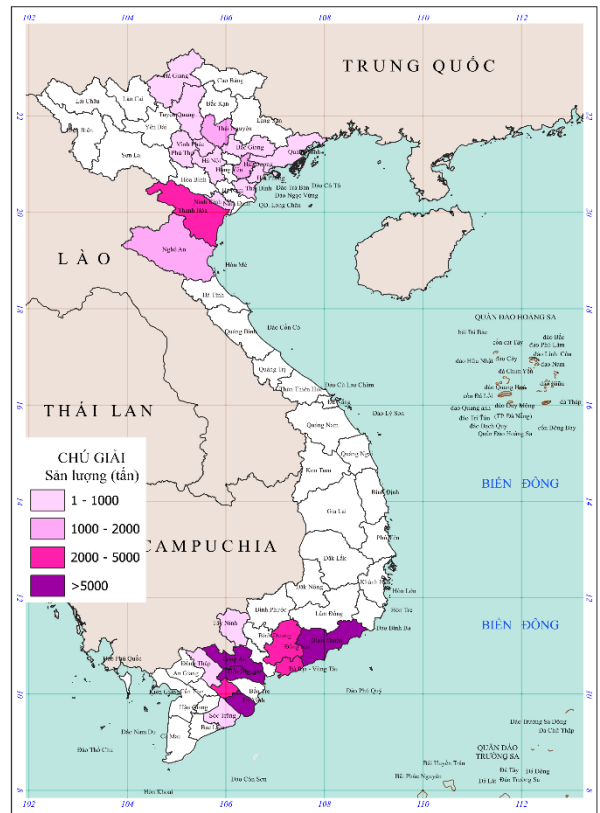
5 tháng 2024

Nghìn tấn

507,1

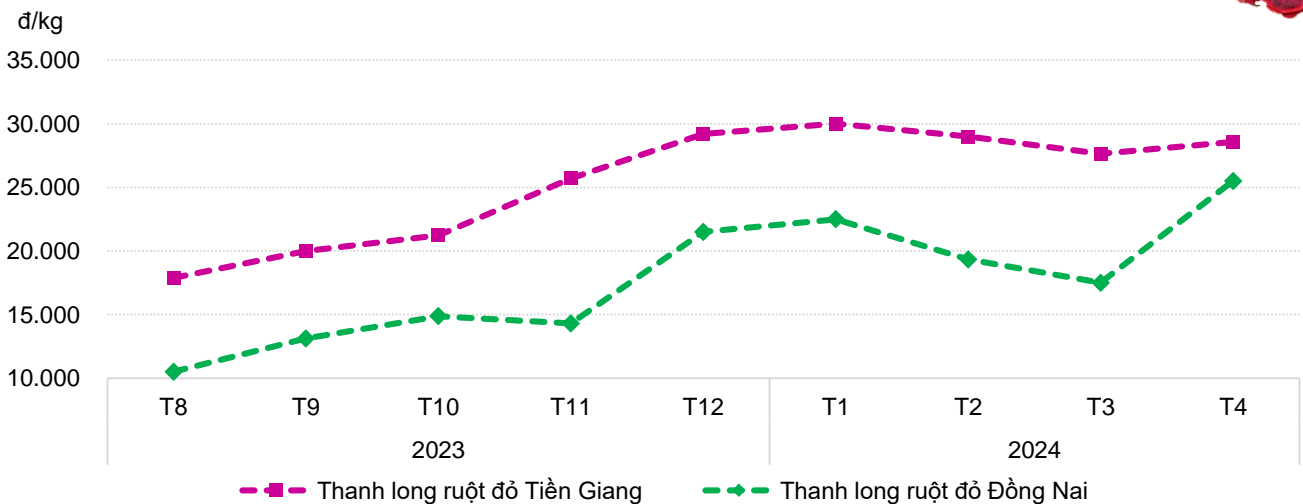
Tỉnh	Tháng 5 (nghìn tấn)	Lũy kế 5 tháng (nghìn tấn)
Bình Thuận	45,0	278,0
Tiền Giang	30,0	115,0
Long An	17,0	83,0
Trà Vinh	1,7	5,3
Đồng Nai	1,4	5,0
Bà Rịa - Vũng Tàu	0,6	4,5
Thanh Hóa		2,9
Vĩnh Long	0,8	2,4
Nghệ An		1,2
Hải Dương		1,1
Các tỉnh khác	1,1	8,7

Bản đồ ước sản lượng thanh long thu hoạch 5 tháng năm 2024



GIÁ THANH LONG

Giá thu mua thanh long ruột đỏ bình quân theo tháng tại một số tỉnh 2023-2024



Trong tháng 4 năm 2024, giá thanh long ruột đỏ đang ở mức cao, do hiện nay thanh long chong đèn vụ nghịch đã vào cuối vụ, nguồn cung thanh long chín ở các nhà vườn không còn nhiều, cụ thể tại Tiền Giang giá thu mua thanh long ruột đỏ bình quân ở mức 28.571 đồng/kg, tăng 929 đồng/kg so với tháng 3/2024; tại Đồng Nai giá thu mua thanh long ruột đỏ bình quân ở mức 25.500 đồng/kg, tăng 8.000 đồng/kg

Dự kiến sản lượng xoài tháng 5 và 5 tháng năm 2024

Xoài



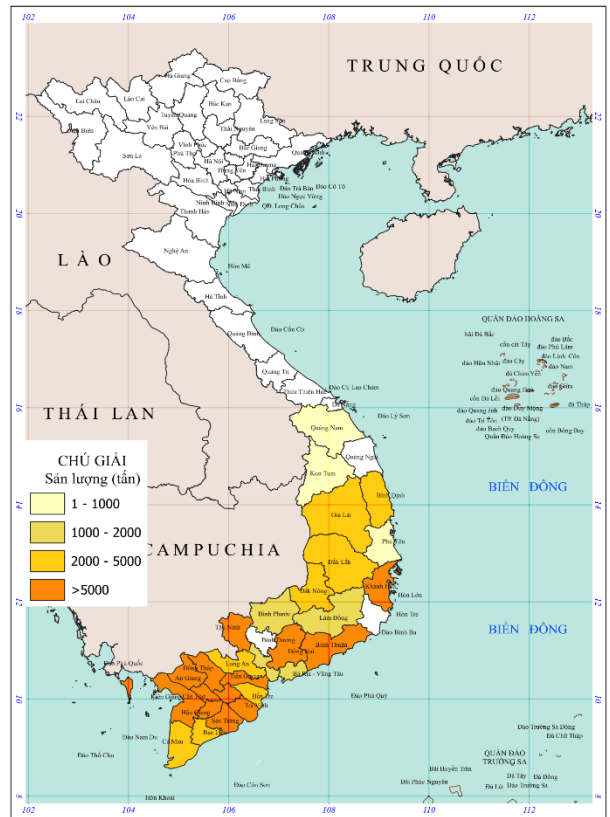
5 tháng 2024

Nghìn tấn

326,8

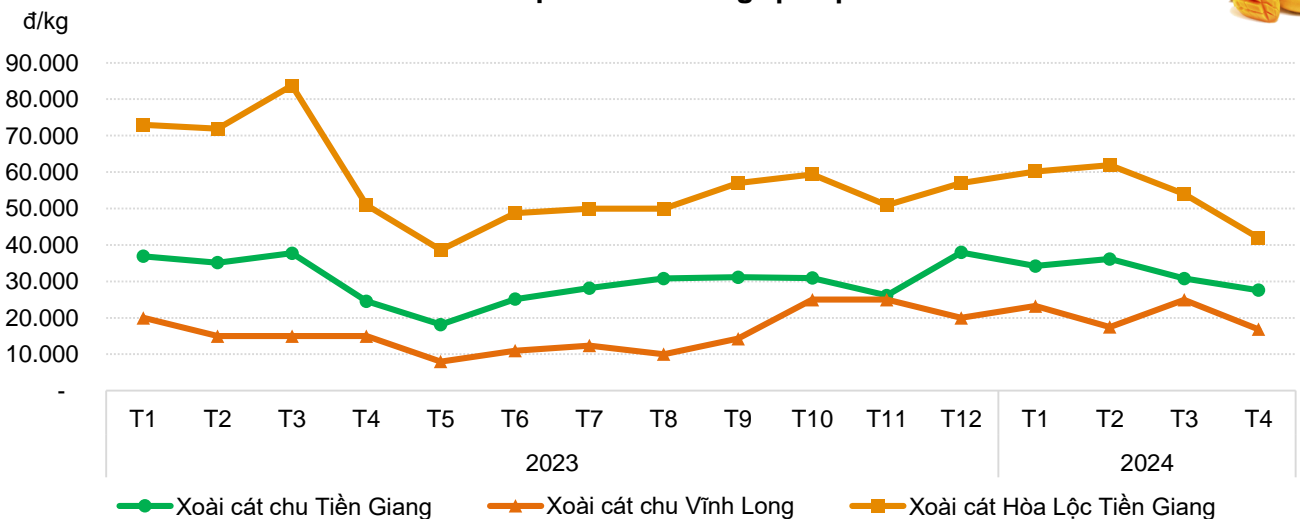
Tỉnh	Tháng 5 (nghìn tấn)	Lũy kế 5 tháng (nghìn tấn)
An Giang	45,0	120,0
Đồng Tháp	28,0	99,0
Đồng Nai	21,0	53,0
Vĩnh Long	13,0	52,0
Tiền Giang	9,9	32,7
Sóc Trăng	3,7	21,3
Khánh Hòa	7,0	16,0
Bình Thuận	5,0	11,5
Trà Vinh	2,6	9,9
Tây Ninh	2,3	9,8
Các tỉnh khác	14,6	39,1

Bản đồ ước sản lượng xoài thu hoạch 5 tháng năm 2024



GIÁ XOÀI

Giá thu mua xoài bình quân theo tháng tại một số tỉnh 2023-2024



Trong tháng 4 năm 2024, giá thu mua xoài bình quân ở các tỉnh ĐBSCL đang giảm do hiện nay đang trong vụ thu hoạch nên nguồn cung dồi dào. Cụ thể, tại Tiền Giang giá thu mua xoài cát chu bình quân ở mức 27.571 đồng/kg, giảm 3.214 đồng/kg so với tháng 3/2024; giá thu mua xoài cát Hòa Lộc bình quân ở mức 42.000 đồng/kg, giảm 12.000 đồng/kg. Tại Vĩnh Long giá thu mua xoài Cát Chu bình quân ở mức 16.875 đồng/kg, giảm 8.063 đồng/kg.

Dự kiến sản lượng vải tháng 5 năm 2024

Vải



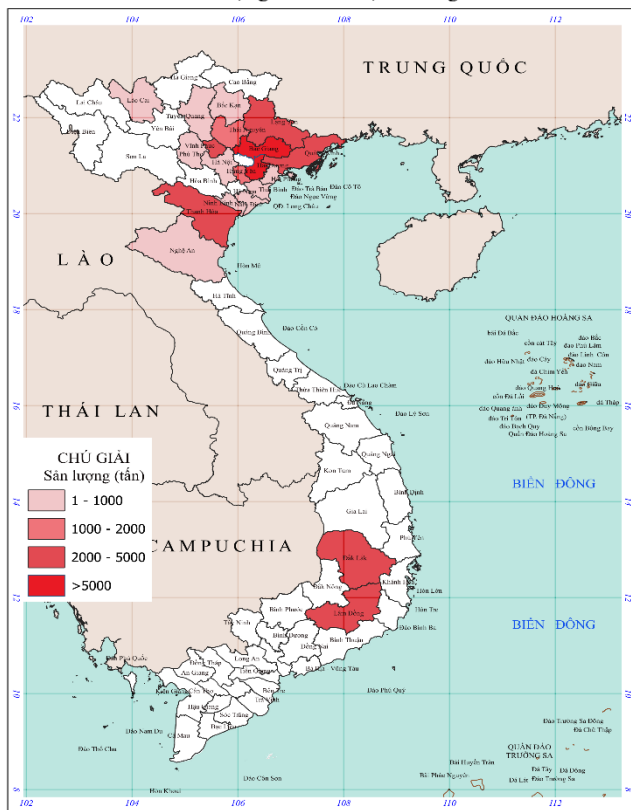
Tháng 5 - 2024

Ngàn tấn

55,0

Tỉnh	Tháng 5 (ngàn tấn)
Bắc Giang	18,0
Hải Dương	10,0
Đắk Lắk	3,0
Lâm Đồng	3,0
Lạng Sơn	2,6
Vĩnh Phúc	2,5
Quảng Ninh	2,5
Thanh Hóa	2,5
Hưng Yên	2,0
Thái Nguyên	1,5
Các tỉnh khác	7,4

Bản đồ ước sản lượng vải thu hoạch tháng 5 năm 2024



Dự kiến sản lượng nhãn tháng 5 và 5 tháng năm 2024

Vải



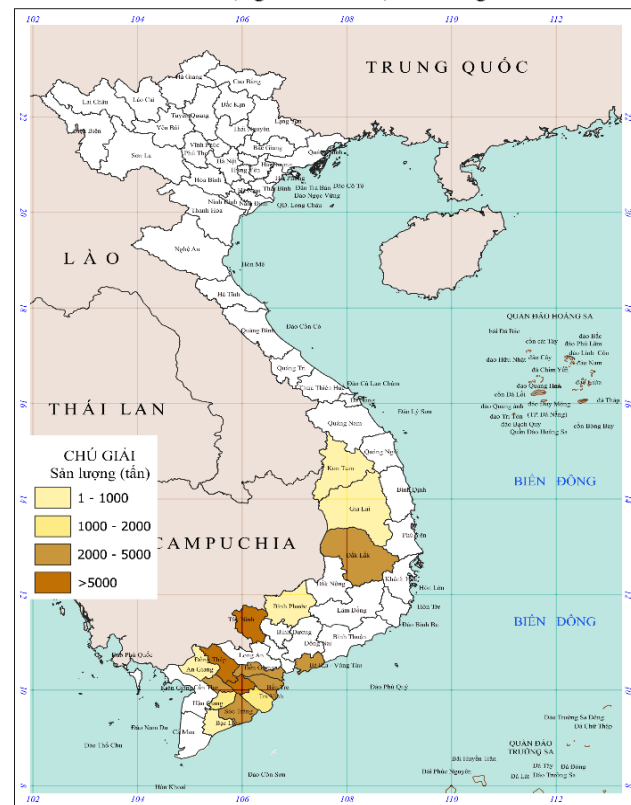
5 tháng 2024

Ngàn tấn

53,2

Tỉnh	Tháng 5 (ngàn tấn)	Lũy kế 5 tháng (ngàn tấn)
Vĩnh Long	9,0	9,0
Đồng Tháp	9,0	9,0
Tây Ninh	4,0	7,0
Tiền Giang	4,5	4,5
Cần Thơ	4,5	4,5
Sóc Trăng	4,5	4,5
Bà Rịa - Vũng Tàu	2,0	3,2
Đắk Lắk	3,0	3,0
Bến Tre	3,0	3,0
Trà Vinh	1,5	1,5
Các tỉnh khác	3,6	4,0

Bản đồ ước sản lượng nhãn thu hoạch 5 tháng năm 2024



Dự kiến sản lượng thu hoạch điều tháng 5 và 5 tháng năm 2024

Điều



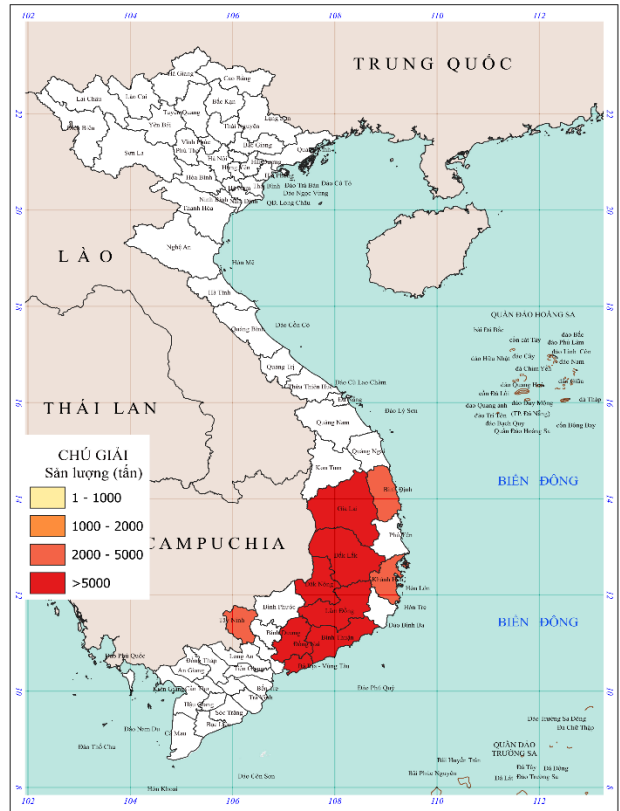
5 tháng 2024

Nghìn tấn

333,4

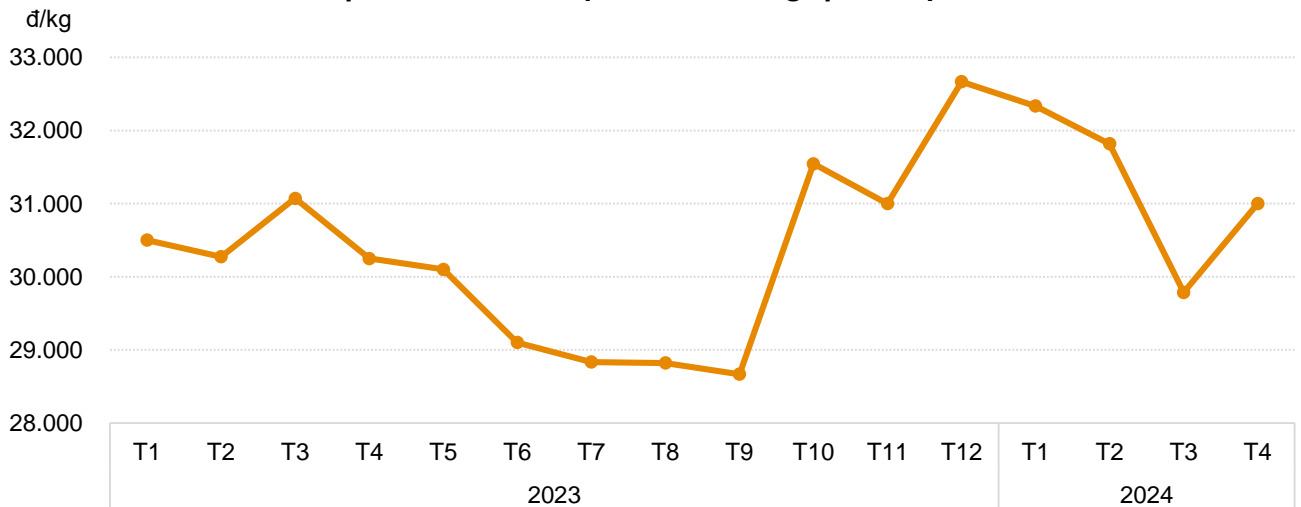
Tỉnh	Tháng 5 (nghìn tấn)	Lũy kế 5 tháng (nghìn tấn)
Bình Phước	17,0	165,0
Đồng Nai	7,0	41,0
Đắk Lắk	2,0	36,0
Gia Lai	0,5	32,5
Đắk Nông	2,0	18,0
Bình Thuận	6,0	13,0
Lâm Đồng	1,5	10,2
Bà Rịa - Vũng Tàu	1,0	9,0
Khánh Hòa	1,7	3,2
Tây Ninh	0,6	3,2
Bình Định	1,0	2,3

Bản đồ ước sản lượng điều thu hoạch 5 tháng năm 2024



GIÁ HẠT ĐIỀU

Giá thu mua hạt điều khô bình quân theo tháng tại Bình Phước 2023-2024



Trong tháng 4 năm 2024, giá hạt điều khô nguyên liệu tại Bình Phước tiếp tục có xu hướng tăng từ đầu tháng 3 cho tới nay, do nhu cầu thị trường tăng cao, nguồn cung nội địa khan hiếm cùng với đó diện tích cây trồng giảm là nguyên nhân khiến giá điều tăng. Cụ thể, tại Bình Phước giá thu mua hạt điều khô bình quân ở mức 31.000 đồng/kg, tăng 1.214 đồng/kg so với tháng 3/2024.

Dự kiến sản lượng thu hoạch hồ tiêu tháng 5 và 5 tháng năm 2024

Hồ tiêu



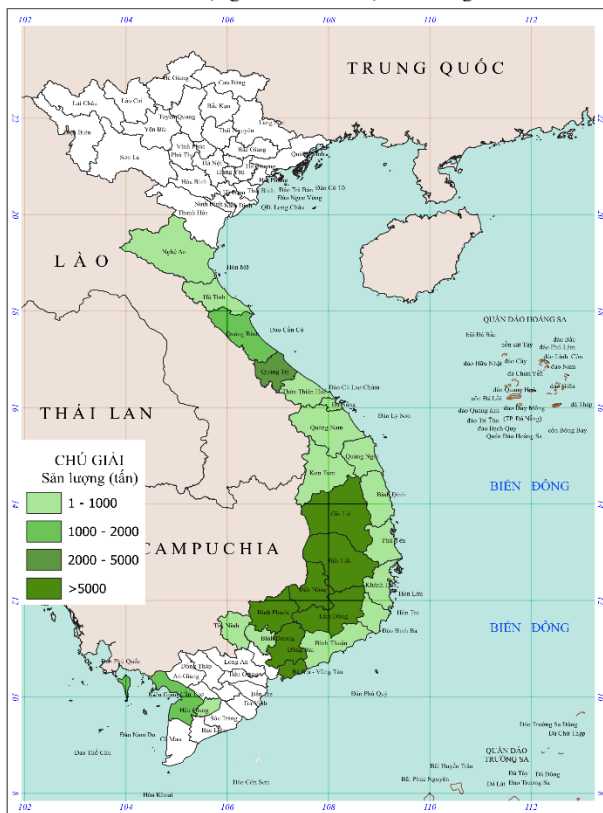
5 tháng 2024

Nghìn tấn

232,2

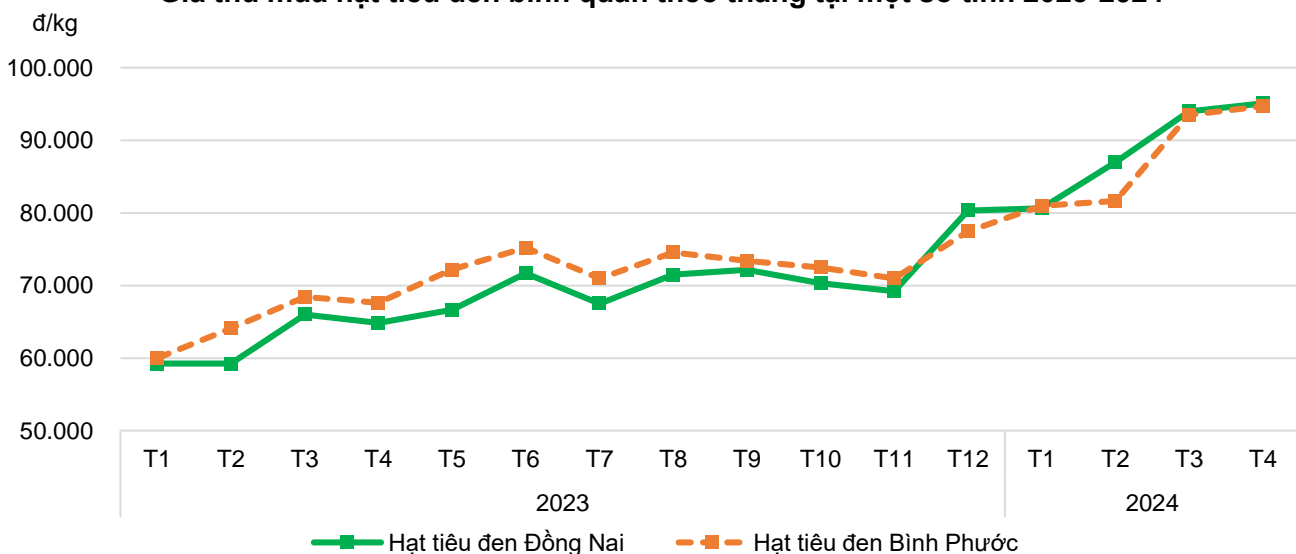
Tỉnh	Tháng 5 (nghìn tấn)	Lũy kế 5 tháng (nghìn tấn)
Đắk Lắk	4,0	61,0
Đắk Nông	4,0	58,0
Đồng Nai		28,0
Bình Phước	2,0	25,0
Gia Lai	2,0	22,0
Bà Rịa - Vũng Tàu		20,0
Lâm Đồng		8,0
Quảng Trị	1,2	2,1
Kiên Giang		1,7
Quảng Bình	1,0	1,1
Các tỉnh khác	1,8	5,3

Bản đồ ước sản lượng hồ tiêu thu hoạch 5 tháng năm 2024



GIÁ HẠT TIÊU

Giá thu mua hạt tiêu đen bình quân theo tháng tại một số tỉnh 2023-2024



Trong tháng 4 năm 2024 giá thu mua hạt tiêu đen bình quân đang ở mức cao do nhu cầu hạt tiêu trên thế giới tăng. Cụ thể, tại Đồng Nai giá thu mua hạt tiêu đen bình quân ở mức 95.100 đồng/kg, tăng 1.100 đồng/kg so với tháng 3/2024; tại Bình Phước giá thu mua hạt tiêu đen bình quân ở mức 94.714 đồng/kg, tăng 1.214 đồng/kg so với tháng 3/2024.

Dự kiến sản lượng thu hoạch chè tháng 5 và 5 tháng năm 2024

Chè



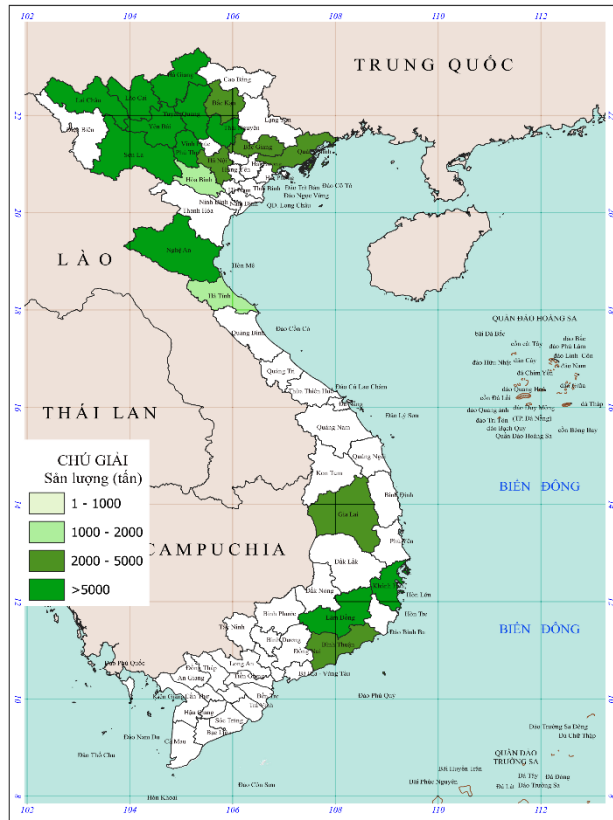
5 tháng 2024

Nghìn tấn

389,4

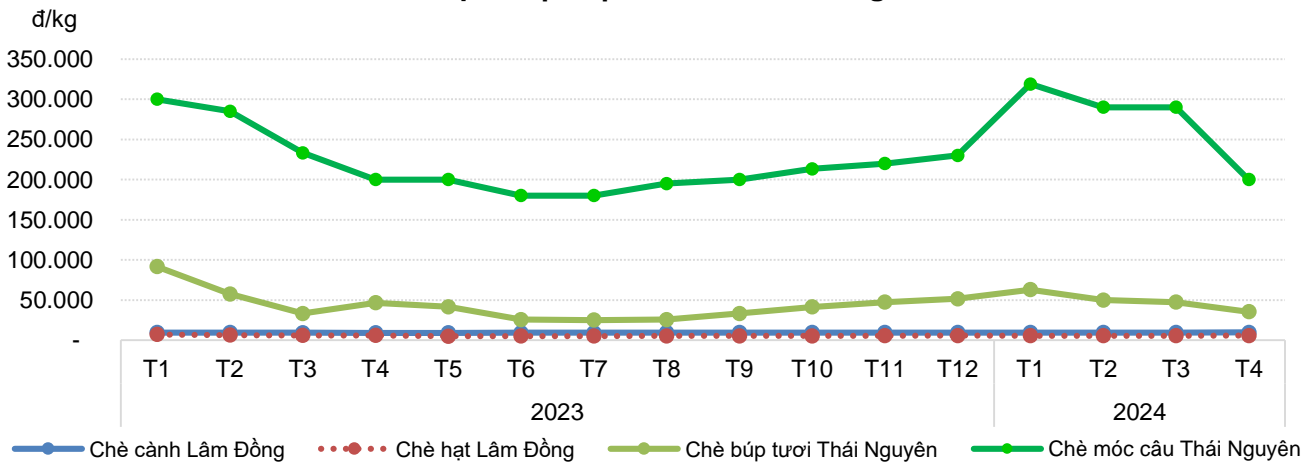
Tỉnh	Tháng 5 (nghìn tấn)	Lũy kế 5 tháng (nghìn tấn)
Thái Nguyên	35,0	129,0
Lâm Đồng	13,9	70,4
Phú Thọ	16,0	52,0
Khánh Hòa		44,4
Hà Giang	10,0	36,0
Nghệ An	11,0	24,0
Yên Bái	7,0	14,2
Tuyên Quang	5,8	14,0
Lai Châu	6,0	11,7
Sơn La	4,0	9,6
Các tỉnh khác	14,9	28,5

Bản đồ ước sản lượng chè thu hoạch 5 tháng năm 2024



GIÁ CHÈ

Giá chè bình quân tại một số tỉnh theo tháng 2023-2024



Trong tháng 4 giá chè tại miền Bắc tiếp tục giảm mạnh so với tháng trước do nhu cầu tiêu dùng của người dân giảm. Tại vùng chè Phú Lương, Thái Nguyên, giá chè móc câu bình quân ở mức 200.000 đồng/kg, giảm 90.000 đồng/kg; giá thu mua chè búp tươi 35.500 đồng/kg, giảm 12.000 đồng/kg.

Trái ngược với giá chè đang giảm tại miền Bắc thì giá chè tại Lâm Đồng có xu hướng tăng nhẹ, cụ thể: giá thu mua chè cành bình quân ở mức 9.800 đồng/kg, tăng 233 đồng/kg so với tháng 3/2024; chè hạt ở mức 5.720 đồng/kg, tăng 87 đồng/kg.



THỊT LỢN



Nghìn con

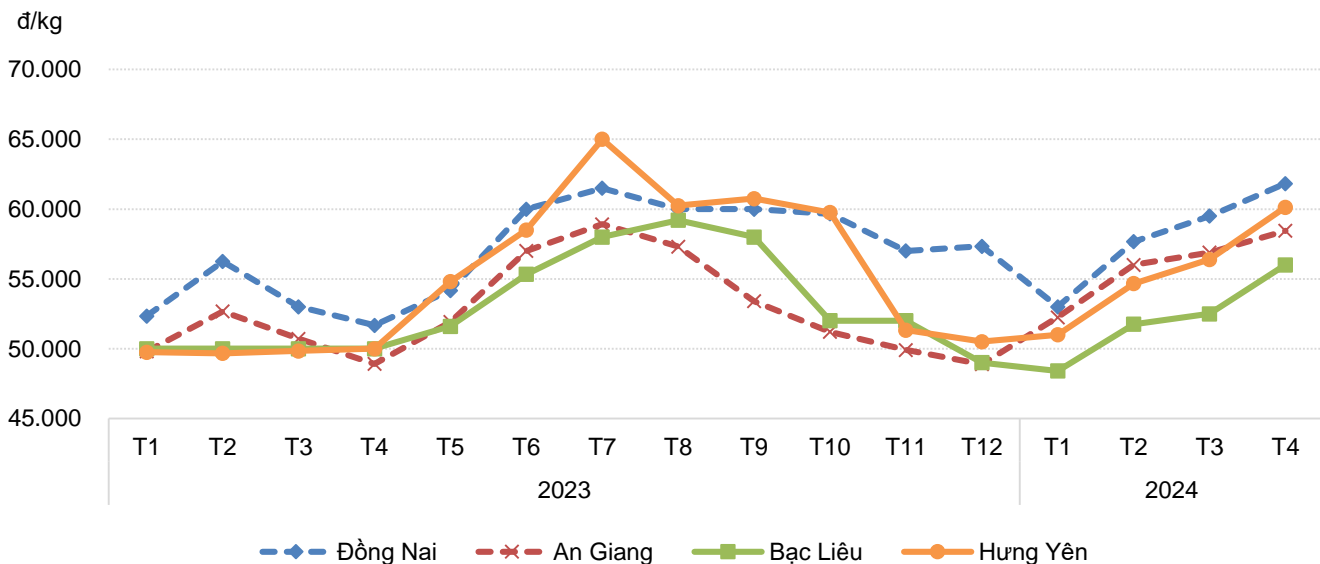
25.524,2 ↑ + 3,7%

LỢN


Đàn lợn có xu hướng tăng do thị trường tiêu thụ khá ổn định, giá bán tăng, tình hình dịch bệnh được kiểm soát tốt. Tổng số lợn của cả nước ước tính đến thời điểm cuối tháng 4 tăng 3,7% so với cùng thời điểm năm 2023.

GIÁ THỊT LỢN

Giá thu mua lợn hơi bình quân theo tháng tại một số tỉnh 2023-2024



Tháng 4 năm 2024, giá thịt lợn hơi tiếp tục có xu hướng tăng trên cả nước so với tháng trước. Thương lái tại một số tỉnh thu mua với giá từ 58.000 - 62.000 đồng/kg, cụ thể: Tại khu vực miền Bắc, giá thu mua lợn hơi Hưng Yên bình quân ở mức 60.133 đồng/kg, tăng 3.733 đồng/kg so với tháng 3/2024. Tại khu vực miền Nam, giá thu mua lợn hơi bình quân Đồng Nai 61.883 đồng/kg, tăng 2.333 đồng/kg; Bạc Liêu 56.000 đồng/kg, tăng 3.500 đồng/kg, An Giang 58.444 đồng/kg, tăng 1.555 đồng/kg.



BÒ

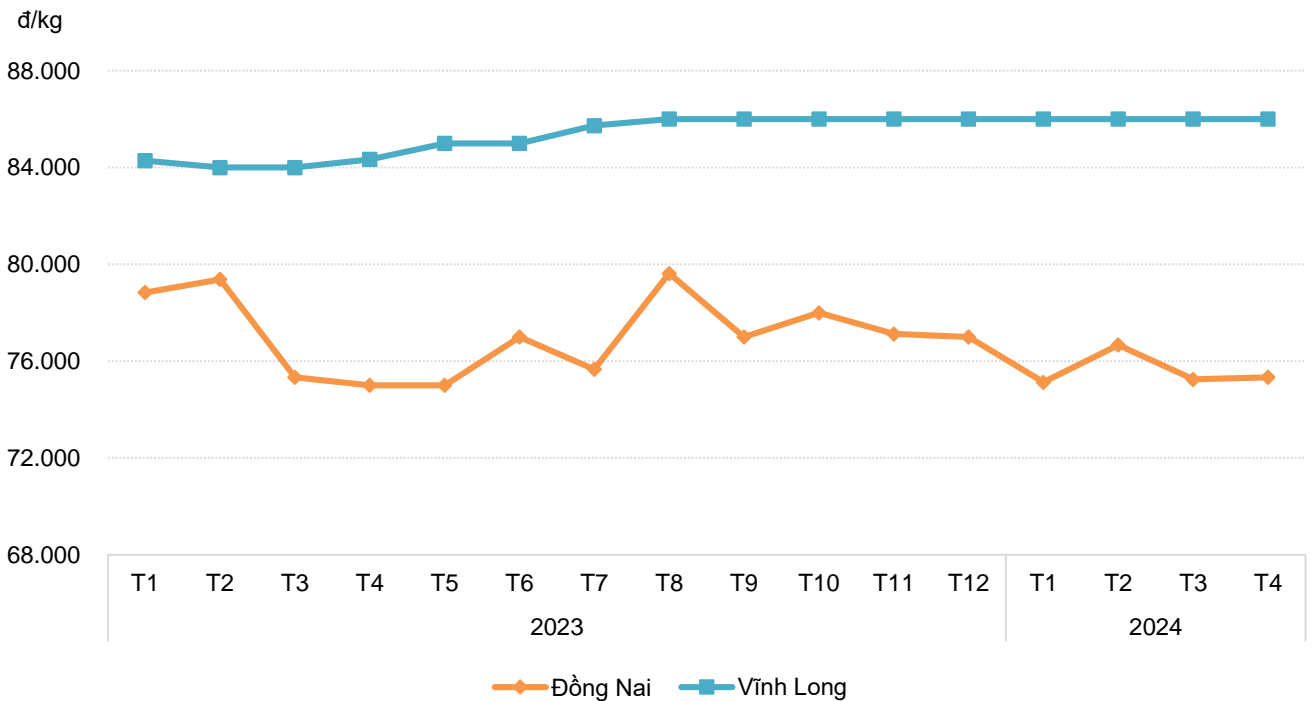
Nghìn con

6.361 ↓ -0,2%

Đàn bò trong tháng giảm ở hầu hết các địa phương do diện tích đồng cỏ chăn nuôi giảm. Tổng số bò của cả nước ước tính đến thời điểm cuối tháng 4 giảm 0,2% so với cùng thời điểm năm 2023.

GIÁ THỊT BÒ

Giá thu mua bình quân bò hơi theo tháng tại một số tỉnh 2023-2024



Tháng 4 năm 2024, giá thịt bò hơi bình tại các tỉnh phía Nam không có biến động so với tháng trước, giá thu mua thịt bò hơi bình quân tại Đồng Nai giao dịch ở mức 75.333 đồng/kg, tăng 83 đồng/kg so với tháng 3/2024; giá thu mua thịt bò hơi bình quân tại Vĩnh Long giữ ổn định ở mức 86.000 đồng/kg.



GIA CẦM

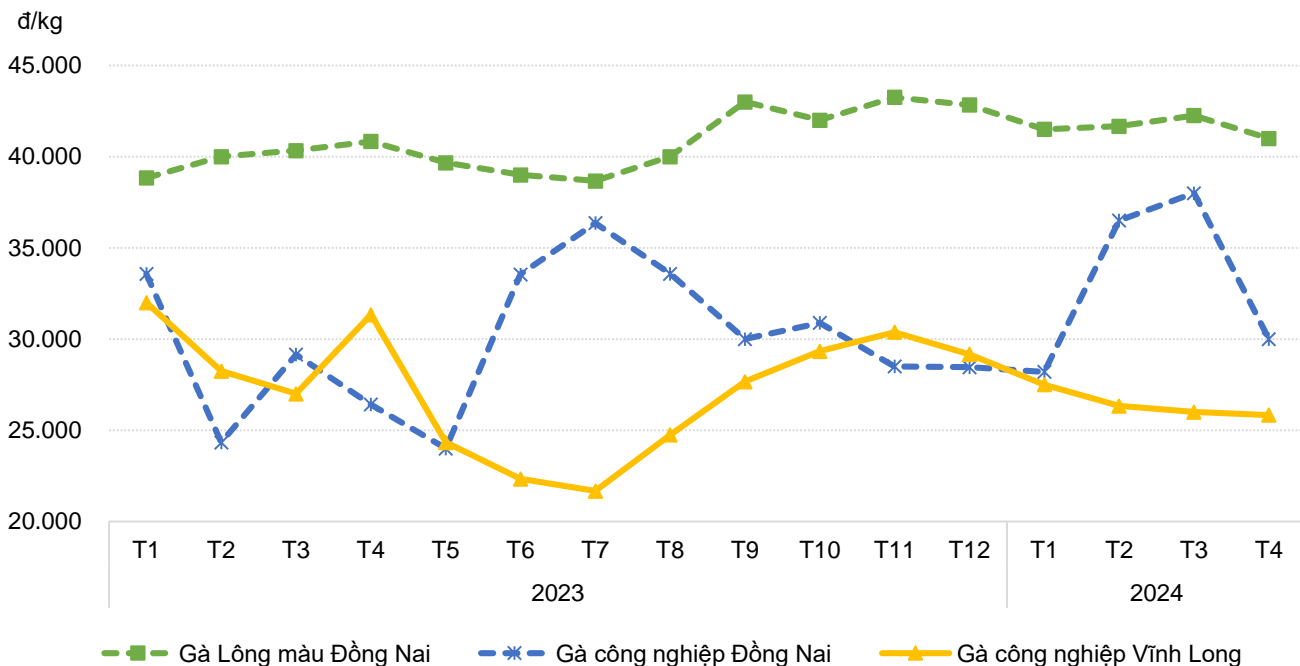
Nghìn con

557.548,5 ▲ + 2,2%

Đàn gia cầm phát triển tốt do thị trường tiêu thụ và giá cả đầu ra ổn định. Tổng số gia cầm của cả nước ước tính đến thời điểm cuối tháng 4 tăng 2,2% so với cùng thời điểm năm 2023.

GIÁ THỊT GÀ

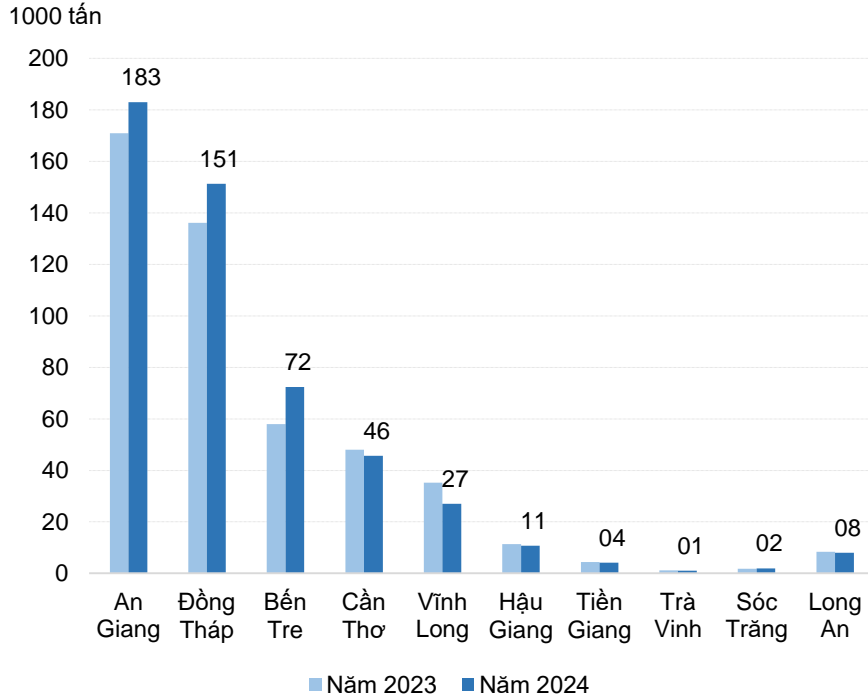
Giá thu mua bình quân gà công nghiệp theo tháng tại một số tỉnh 2023-2024



Tháng 4 năm 2024, giá gà công nghiệp tại các tỉnh phía Nam giảm so với tháng trước. Cụ thể: Tại Đồng Nai giá thu mua gà công nghiệp bình quân ở mức 30.000 đồng/kg, giảm 8.000 đồng/kg so với tháng 3/2024; giá thu mua gà công nghiệp lông màu bình quân ở mức 41.000 đồng/kg, giảm 1.250 đồng/kg; giá thu mua gà công nghiệp bình quân tại Vĩnh Long ở mức 25.883 đồng/kg, giảm 167 đồng/kg.



Sản lượng cá tra 4 tháng năm 2024



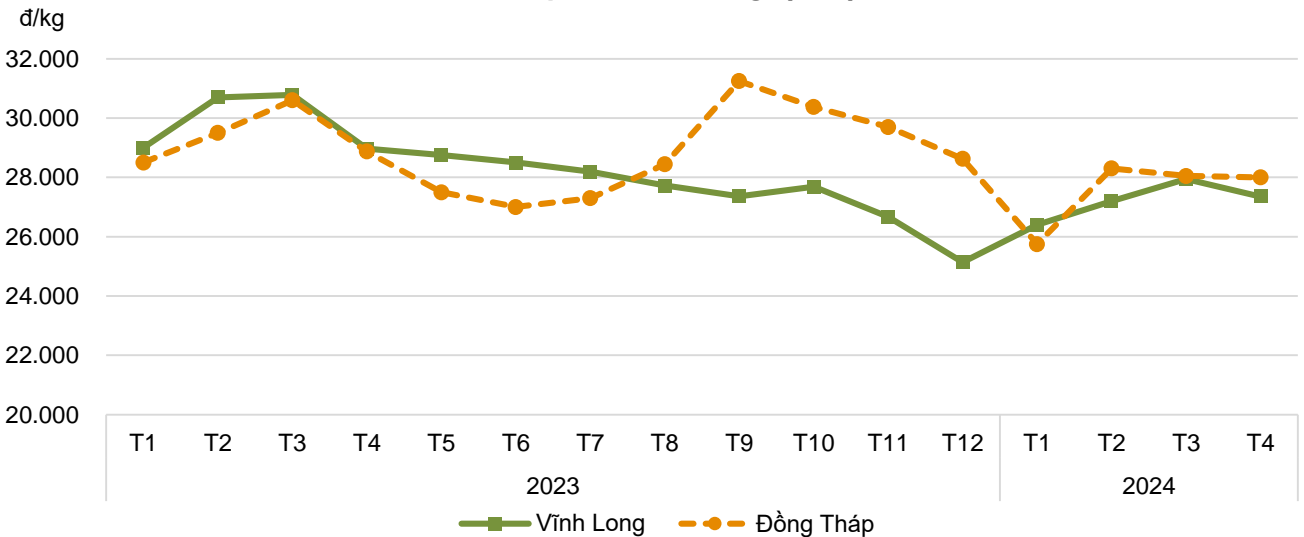
So sánh với cùng kỳ năm trước

Sản lượng 512 nghìn tấn ↑ + 5,3%

- An Giang ↑ + 7%
- Đồng Tháp ↑ + 11,1%
- Bến Tre ↑ + 25%
- Cần Thơ ↓ - 5%
- Vĩnh Long ↓ - 23,5%
- Hậu Giang ↓ - 5%
- Tiền Giang ↓ - 5%
- Trà Vinh ↓ - 3%

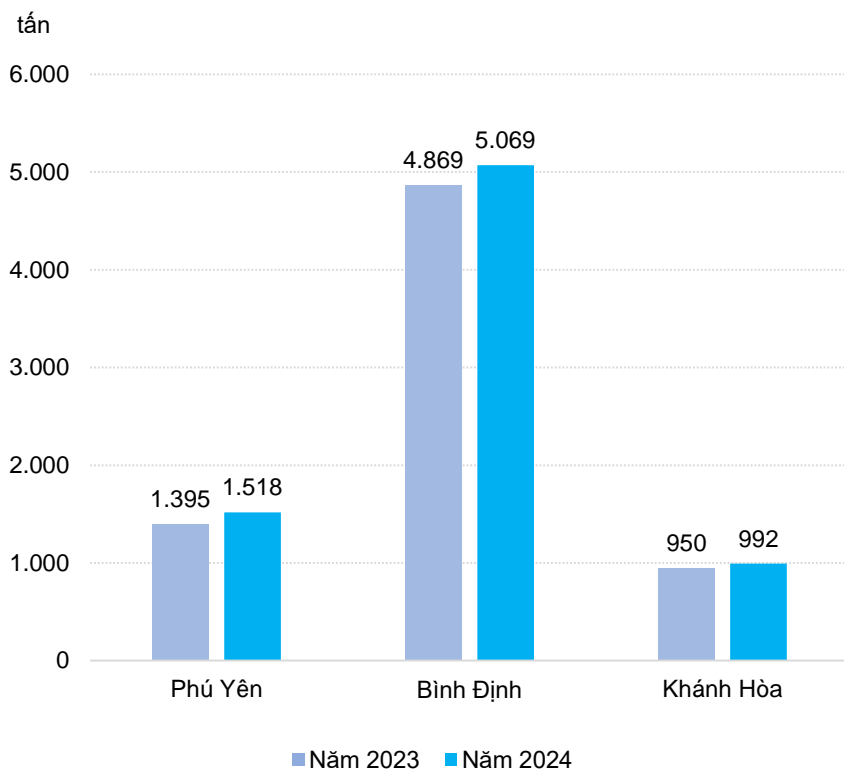
GIÁ CÁ TRA

Giá thu mua cá tra bình quân theo tháng tại một số tỉnh 2023-2024



Tháng 4 năm 2024, giá thu mua cá tra tại ĐBSCL dao động ở mức 27.000 đồng/kg - 28.000 đồng/kg (đối với cỡ lớn hơn từ 1,2 - 1,5 kg/con). Cụ thể giá thu mua cá tra cỡ lớn bình quân tại Vĩnh Long ở mức 27.350 đồng/kg, giảm -588 đồng/kg so với tháng 3/2024; giá thu mua cá tra cỡ lớn bình quân tại Đồng Tháp ở mức 28.000 đồng/kg, giảm -50 đồng/kg.

Sản lượng cá ngừ đại dương tại 3 tỉnh khai thác trọng điểm 4 tháng năm 2024



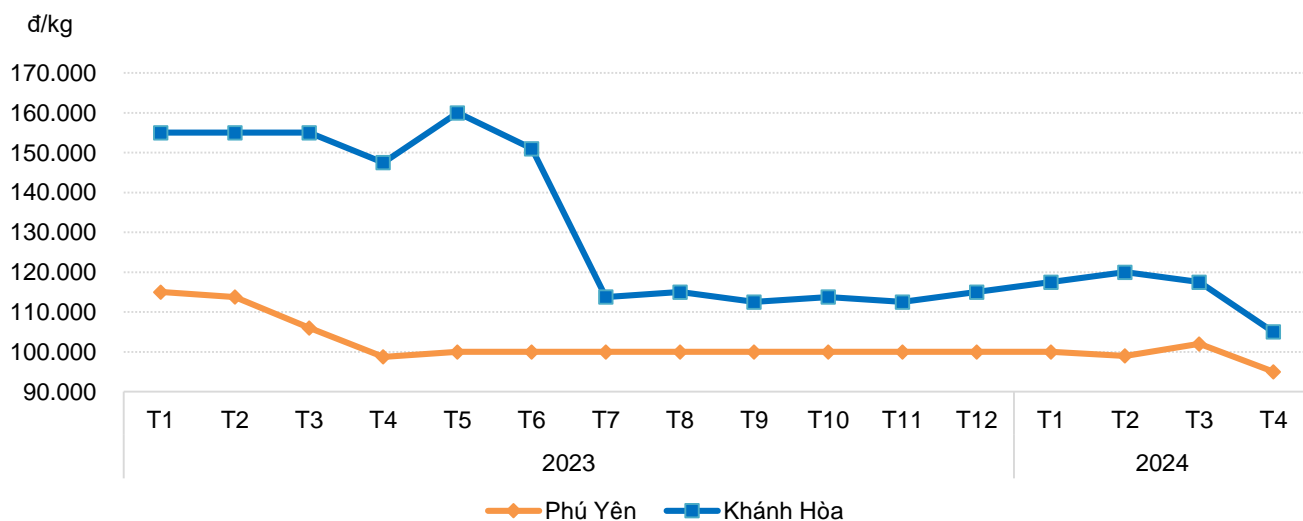
So sánh với cùng kỳ năm trước

Sản lượng 7.579 tấn ↑ + 5%

- Phú Yên ↑ + 8,8%
- Bình Định ↑ + 4,1%
- Khánh Hòa ↑ + 4,4%

GIÁ CÁ NGỪ

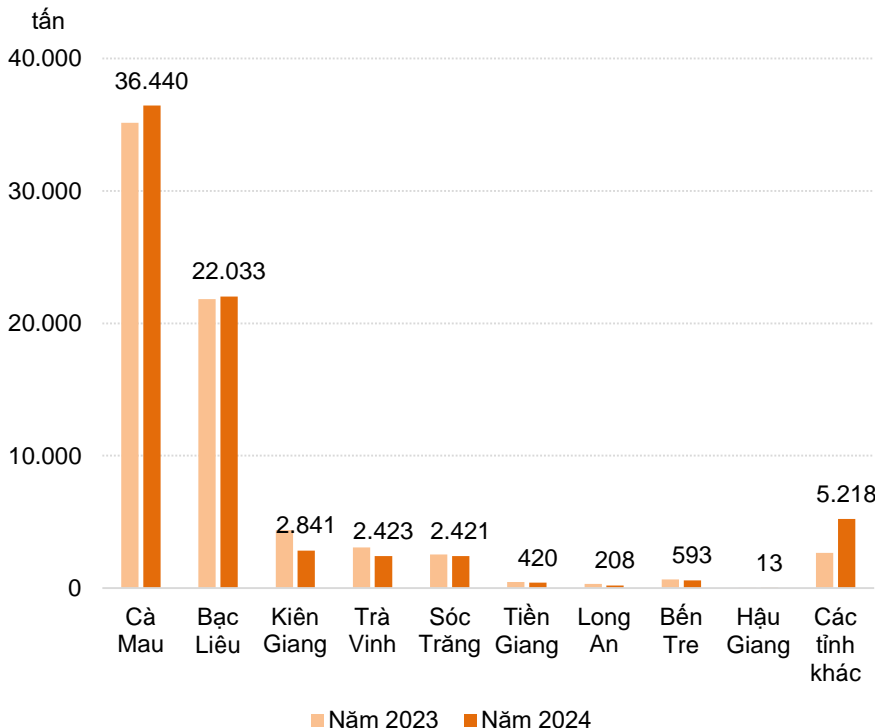
Giá thu mua cá ngừ loại trên 30 con/kg bình quân tại một số tỉnh theo tháng 2023-2024



Tháng 4 năm 2024, giá cá ngừ giảm so với tháng trước. Cụ thể: giá cá thu mua cá ngừ đại dương loại 30 kg/con bình quân tại Khánh Hòa ở mức 105.000 đồng/kg, giảm -12.500 đồng/kg so với tháng 3/2024; giá cá thu mua cá ngừ đại dương loại 30 kg/con bình quân tại Phú Yên ở mức 95.000 đồng/kg, giảm -7.000 đồng/kg.

TÔM SÚ

Sản lượng tôm sú 4 tháng năm 2024



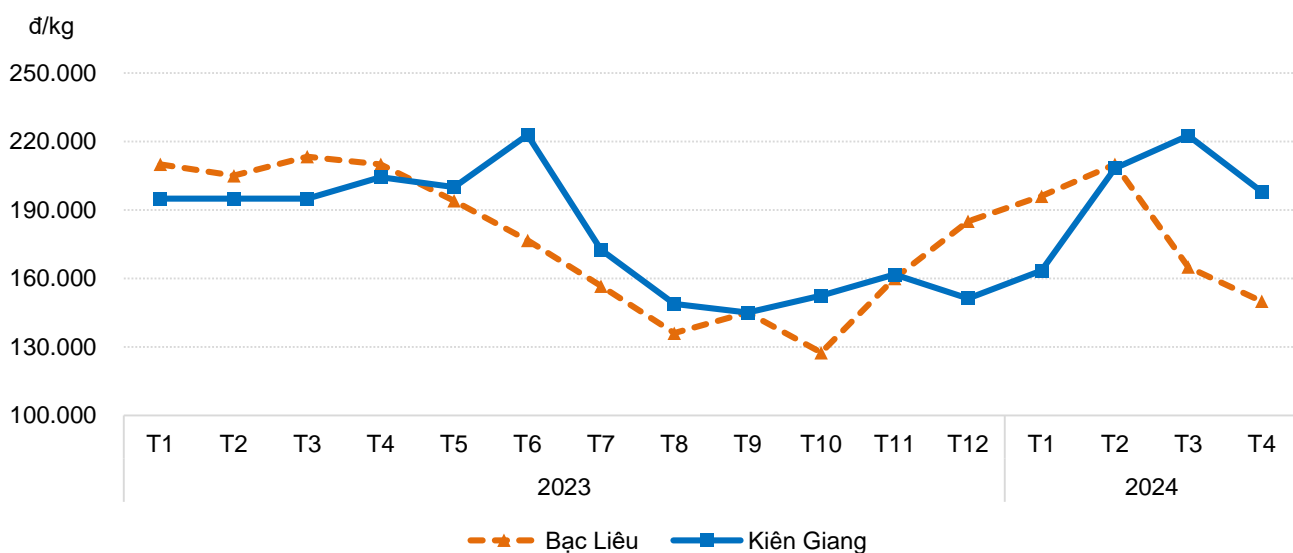
So sánh với cùng kỳ năm trước

Sản lượng 72,6 nghìn tấn ↑ + 2,1%

- Cà Mau ↑ + 3,7%
- Bạc Liêu ↑ + 1%
- Kiên Giang ↓ - 35%
- Trà Vinh ↓ - 21,4%
- Sóc Trăng ↓ - 5%
- Tiền Giang ↓ - 10%
- Long An ↓ - 35%
- Bến Tre ↓ - 10%

GIÁ TÔM SÚ

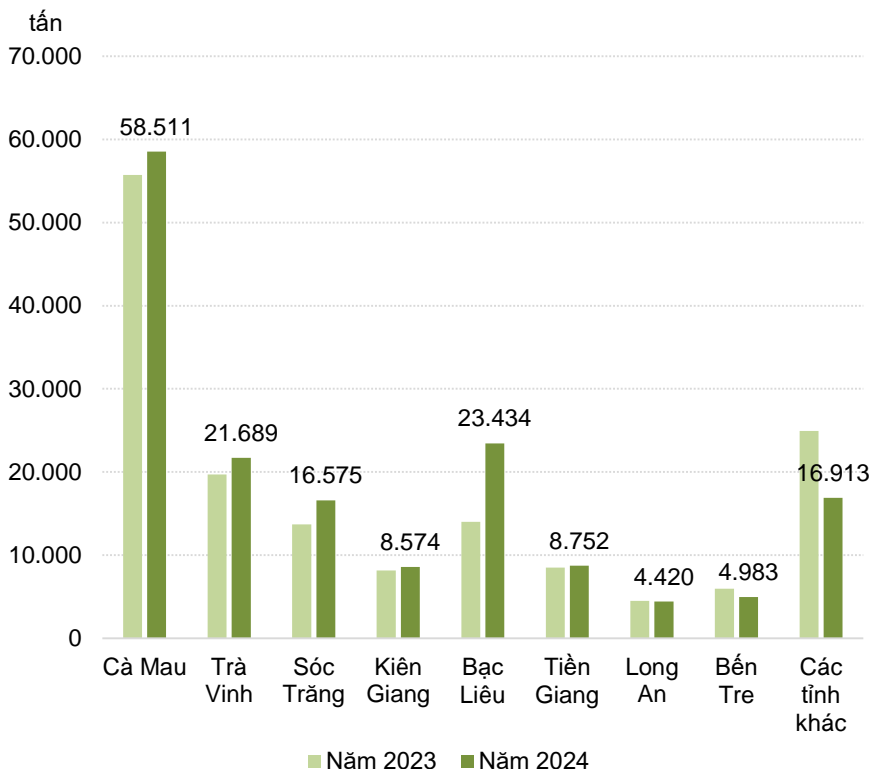
Giá thu mua tôm sú loại 30 con/kg bình quân theo tháng tại một số tỉnh 2023-2024



Tháng 4 năm 2024, giá thu mua tôm tại ĐBSCL giảm so với tháng trước trong bối cảnh nguồn cung tôm thu hoạch gia tăng, người dân tranh thủ thu hoạch tôm trước nghỉ lễ 30/4 và 1/5. Cụ thể: Giá thu mua tôm sú loại 30 con/kg tại Bạc Liêu bình quân ở mức 150.000 đồng/kg, giảm 15.000 đồng/kg so với tháng 3/2024; tại Kiên Giang là 198.000 đồng/kg, giảm 24.500 đồng/kg.

TÔM THẺ

Sản lượng tôm thẻ 4 tháng năm 2024



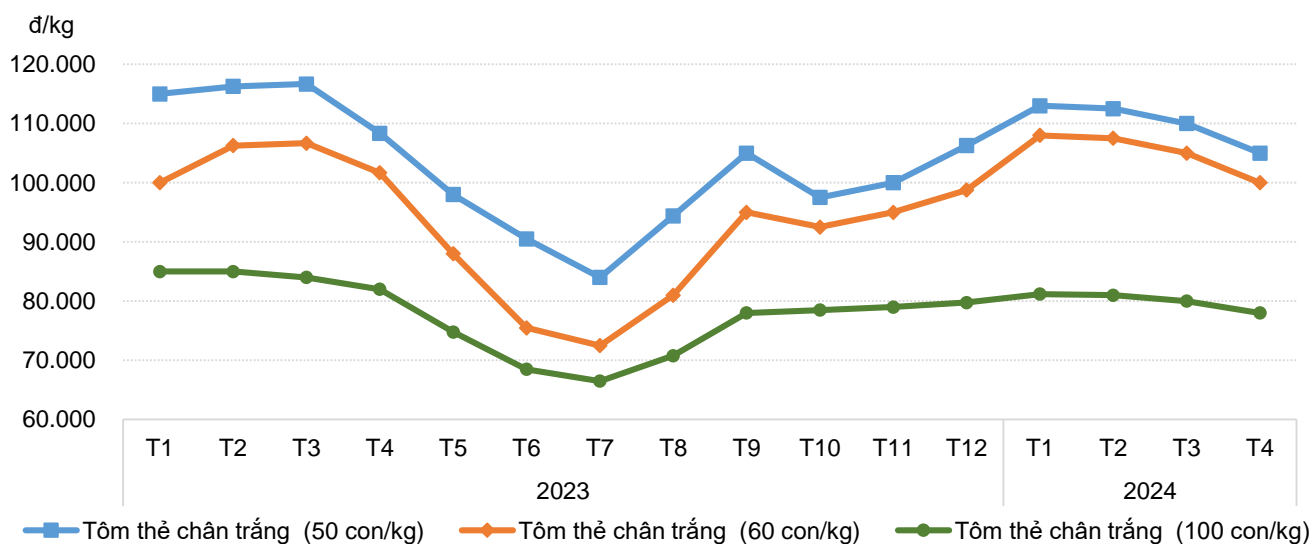
So sánh với cùng kỳ năm trước

Sản lượng 164 nghìn tấn ↑ + 5,6%

- Cà Mau ↑ + 5%
- Trà Vinh ↑ + 10%
- Sóc Trăng ↑ + 20,9%
- Kiên Giang ↑ + 5%
- Bạc Liêu ↑ + 67,4%
- Tiền Giang ↑ + 3%
- Long An ↓ - 2%
- Bến Tre ↓ - 12,3%

GIÁ TÔM THẺ

Giá thu mua tôm thẻ chân trắng ướp đá bình quân theo tháng tại Bạc Liêu 2023-2024



Tháng 4 năm 2024, giá tôm thẻ chân trắng tiếp tục giảm do nguồn cung tăng. Cụ thể, giá thu mua tôm thẻ chân trắng loại 50 con/kg bình quân tại Bạc Liêu ở mức 105.000 đồng/kg, giảm -5.000 đồng/kg so với tháng 3/2024; loại 60 con/kg bình quân ở mức 100.000 đồng/kg, giảm -5.000 đồng/kg; loại 100 con/kg bình quân ở mức 78.000 đồng/kg, giảm -2.000 đồng/kg



Công tác đảm bảo chất lượng, ATTP

Công tác đảm bảo chất lượng, ATTP tháng 4 và 4 tháng năm 2024



Phổ biến thông tin, truyền thông

Từ đầu năm đến nay đã tổ chức 825 hội nghị với hơn 40.523 lượt người tham dự, phát sóng 3.218 lượt bản tin, hơn 578 tin bài trên báo điện tử và báo giấy; in phát hơn 34.805 băng rôn, khẩu hiệu, áp phích, tờ gấp, tờ rơi, tờ dán, hơn 8.105 sổ tay, sách, tài liệu truyền thông (*số lượng hội nghị, ấn phẩm truyền thông tương đương cùng kỳ năm 2023*).



Thanh tra, kiểm tra, cảnh báo, xử lý vi phạm

Trong tháng 4/2024, các địa phương đã thực hiện thanh tra, kiểm tra **998** cơ sở sản xuất kinh doanh NLTS và VTNN, xử phạt VPHC **70** cơ sở, chiếm 7,0% với tổng số tiền phạt là **435,589** triệu đồng giảm 11,2% so với tháng 4/2023.

Từ đầu năm đến tháng 4/2024 đã thanh, kiểm tra và xử phạt 222 cơ sở/4.624 cơ sở (*chiếm 4,8%*) với tổng số tiền phạt là 1,989 tỷ đồng giảm so với lũy kế 04 tháng đầu năm 2023 (*11%*)

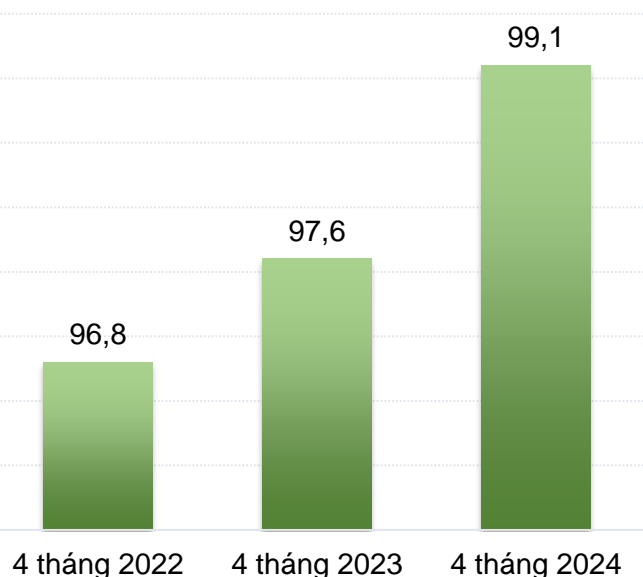


Quản lý hoạt động đánh giá sự phù hợp

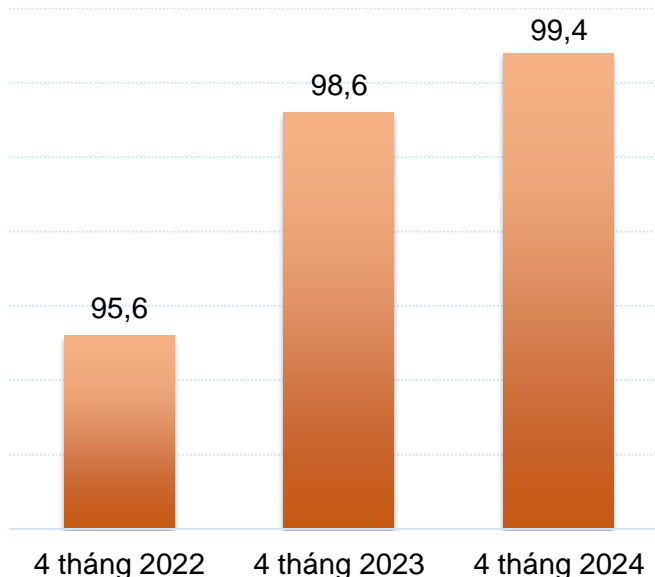
Trong tháng 4/2024, Cục CLCB&PTTT đã triển khai đánh giá 05 phòng kiểm nghiệm bổ sung phạm vi chỉ định kết hợp đánh giá định kỳ cơ sở kiểm nghiệm thực phẩm; lũy kế quý I/2024 đã đánh giá 09 phòng kiểm nghiệm và ban hành 01 Quyết định chỉ định cơ sở kiểm nghiệm thực phẩm

Số liệu các chỉ tiêu giám sát về chất lượng và an toàn thực phẩm 4 tháng năm 2024

Tỷ lệ mẫu NLTS được giám sát đạt yêu cầu ATTP (%)



Tỷ lệ cơ sở SX-KD được thẩm định đạt yêu cầu về ATTP (%)



Hoạt động xúc tiến thương mại của Bộ Nông nghiệp và Phát triển nông thôn

Trong tháng 5 năm 2024



Tháng 05/2024 | Hà Nội

Tổ chức Tọa đàm cập nhật thông tin về nhu cầu, thị hiếu tiêu dùng và phổ biến quy định thị trường nông sản trong và ngoài nước

Cục Chất lượng, Chế biến và Phát triển TT



Tháng 05/2024 | Hoa Kỳ

Tổ chức đoàn công tác về thúc đẩy hợp tác nông nghiệp, tiếp cận thị trường và thúc đẩy phát triển nông sản sang thị trường Hoa Kỳ

Cục Chất lượng, Chế biến và Phát triển TT

Kế hoạch năm 2024



Năm 2024

Tổ chức phiên chợ nông sản, đặc sản vùng miền (3 phiên)

Trung tâm Xúc tiến thương mại Nông nghiệp



Quý III/2024

Tổ chức hội chợ triển lãm Nông nghiệp quốc tế lần thứ 24 - AgroViet 2024

Trung tâm Xúc tiến thương mại Nông nghiệp



Quý III/2024

Tổ chức Hội chợ Làng nghề lần thứ 20 - năm 2024

Trung tâm Xúc tiến thương mại Nông nghiệp



Tháng 11/2024 | Cà Mau

Tổ chức Hội thảo Phát triển chuỗi giá trị ngành tôm vùng Đồng bằng Sông Cửu Long trong khuôn khổ Lễ hội tôm vùng đồng bằng sông Cửu Long

Cục Thủy sản



Tháng 12/2024 | Đồng Tháp, An Giang

Tổ chức Hội thảo Thúc đẩy liên kết chuỗi cá tra vùng Đồng bằng Sông Cửu Long trong khuôn khổ Lễ hội cá tra vùng đồng bằng sông Cửu Long

Cục Thủy sản



Quý III – IV/2024 | Cần Thơ

Tổ chức Hội thảo thúc đẩy xây dựng nhãn hiệu, nhật ký sản xuất, truy xuất nguồn gốc sản phẩm; mã số vùng trồng cho sản phẩm... của HTX nông nghiệp, trang trại, hộ nông dân...

Cục Kinh tế hợp tác và PTNT



Quý III/2024

Hội thảo tập huấn kỹ năng khai thác, tìm kiếm, dự báo thông tin thị trường và xây dựng kế hoạch sản xuất, kinh doanh theo yêu cầu, xu hướng thị trường cho từng nhóm sản phẩm nông sản

Cục Chất lượng, Chế biến và Phát triển TT

Chỉ đạo thực hiện:

Ban chỉ đạo chất lượng, an toàn thực phẩm và phát triển thị trường

Tổ chức thực hiện:

Trung tâm Chuyển đổi số và Thống kê nông nghiệp

Ý kiến đóng góp xin gửi về địa chỉ:

Trung tâm Chuyển đổi số và Thống kê nông nghiệp



Nhà B5, số 2 Ngọc Hà, Ba Đình, Hà Nội



thongke@mard.gov.vn



024-373-41-635

